


## نظام الخدمات الالكترونية "شامل"

### طلب مكافحة الحشرات والقوارض



الهيئة الملكية للجبيل وينبع  
الهيئة الملكية بالجبيل  
Royal Commission for Jubail & Yanbu  
Royal Commission in Jubail



## المحتوى

1. طلب رخصة ردم ..... 4
- 1.1 طريقة انشاء الطلب ..... 4

## 1. طلب مكافحة الحشرات والقوارض

## 1.1 طريقة انشاء الطلب

1. تقوم صفحة الطلب بعرض معلومات المستثمر الشخصية.
2. يقوم المستثمر بتعبئة الحقول المطلوبة في الطلب.
3. كتابة الملاحظات.
4. إضافة المرفقات.
5. ثم اتخاذ القرار:

[الرئيسية](#) << [مساحتي](#) << [مساحتي](#) << [بيانات طلب](#)

[تسجيل الخروج](#)

### طلب مكافحة الحشرات و القوارض

**المعلومات الأساسية**

نوع التسجيل الإسم البريد الإلكتروني	شركات علاء احمد4 صالح mail@web.com	رقم الهوية / الإقامة رقم الجوال	966542140666
---	--	------------------------------------	--------------

**بيانات الطلب**

الحي / المنطقة --الرجاء الاختيار--	المحلة / المنطقة --الرجاء الاختيار--
الشارع الرئيسي	الشارع الفرعي
رقم الوحدة/المنزل	هاتف المنزل 966546321789

**التعليقات**

**المرفقات**

الرجاء اختيار ملف صحيح حسب الأنواع المعتمدة والحد الأقصى للملف

أنواع الملفات المعتمدة هي: (.png, .jpg) والحد الأقصى: 0.5 ميجابايت

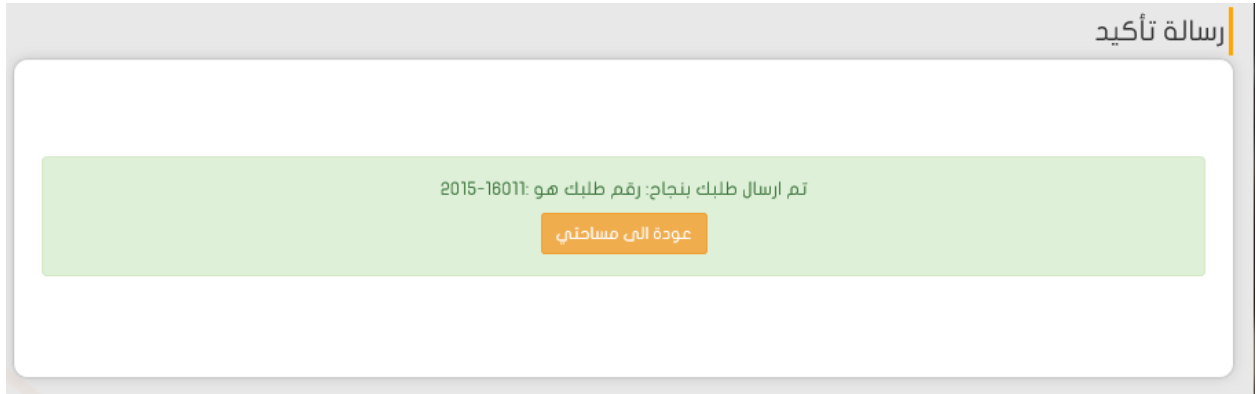
No file chosen

مرفقات أخرى

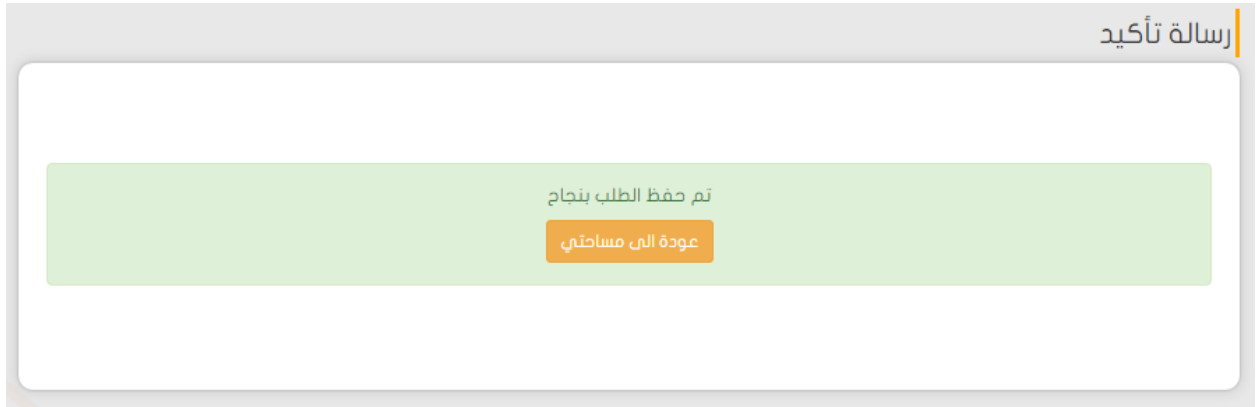
روابط داخلية

- [مساحتي](#)
- [الوارد](#)
- [طلباتي](#)
- [اتفاقيات](#)
- [مدفوعات](#)
- [تحديث بيانات الاتصال](#)
- [تغير كلمة المرور](#)

أ. **إرسال**: سوف ينتقل الطلب الى الهيئة الملكية للجيبيل و يبيع لاتخاذ الإجراء اللازم.



ب. **حفظ**: سوف يتم حفظ الطلب في الشاشة الفرعية - مساحتي - للاعتماد لاحقا أو لعرض الطلب مرة أخرى لاحقا



ت. **إلغاء**: سوف يتم إلغاء الطلب و الرجوع إلى الصفحة السابقة ().